

UPUTSTVA ZA UPOTREBU TOWER (Tip 749)

**Saniteh d.o.o.**

Slavenskog 1

10110 Zagreb

Hrvatska

Tel: + 385 (0)1 3818139

Fax: + 385 (0)1 3817241

info@solisplus.hr

www.solisplus.hr**Servis:**

+385 (0)1 3818139

Dragi kupci,

Hvala vam na kupovini jednog od proizvoda iz asortimana Solis. Od 1908. godine švicarska kompanija Solis uspješno predstavlja nove, sigurne i inovativne proizvode, kao što su između ostalih i mali kućni aparati. Švicarska kompanija Solis nudi veliki izbor korisnih kućanskih aparata sa izvanvremenskim dizajnom, vrhunskom kvalitetom i funkcionalnošću.

Krilatica SWISS MADE, kada je riječ o Solis proizvodima predstavlja puno više od proizvodnje proizvoda u Švicarskoj. Označava tradiciju, povjerenje, pouzdanost, preciznost, izdržljivost i inovativnost.

Detaljan priručnik i odgovore na često postavljana pitanja možete pronaći na

www.solis.com/manuals

▲ VAŽNE SIGURNOSNE MJERE OPREZA

Molimo vas da temeljito pročitate ovaj korisnički priručnik prije korištenja vašeg Solis Tower ventilatora kako biste se upoznali sa svojim uređajem i mogli ga sigurno koristiti. Iskreno preporučamo da ove upute čuvate i, ako uređaj proslijedite dalje, da i ove upute predate novom vlasniku.

Radi vlastite sigurnosti, pridržavajte se sljedećih sigurnosnih mjera pri korištenju električnih uređaja:

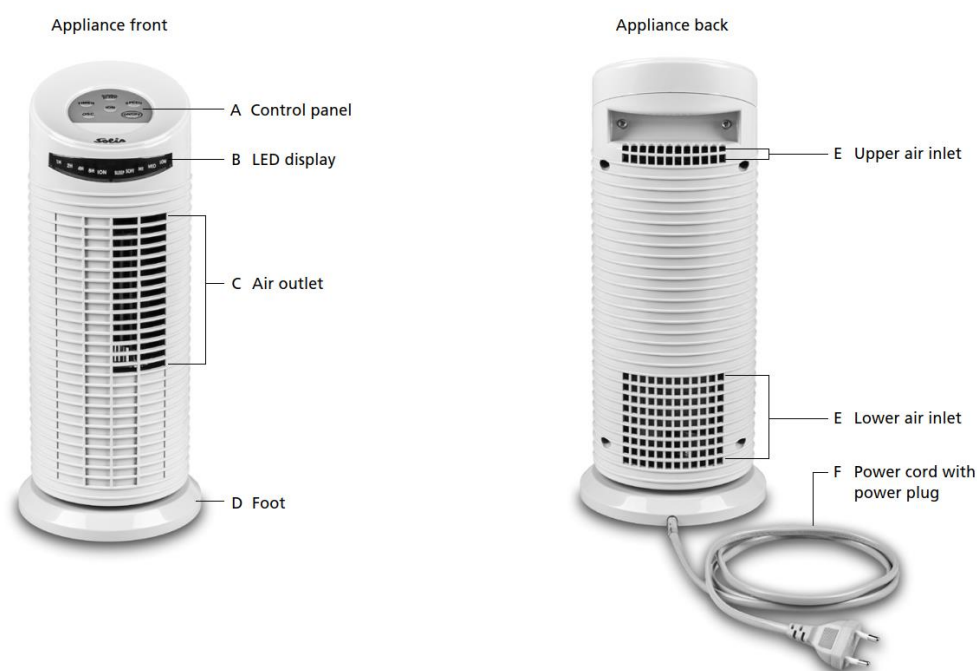
1. Kako biste spriječili strujni udar, ni uređaj, ni kabel za napajanje ni utikač ne smiju doći u dodir s vodom ili drugim tekućinama. Voda može ući u kućište i oštetiti uređaj. **Opasnost od strujnog udara!** U slučaju da uređaj odn. strujni kabel ili utikač dođu u dodir s tekućinom, upotrijebite suhe gumene rukavice te odmah izvucite utikač iz utičnice. Nemojte ponovno koristiti uređaj dok Solis ili ovlaštenu servisnu centar Solis ne provjeri njegovu sposobnost sigurnog rada.
2. Nemojte koristiti uređaj ili povlačiti i spajati utikač mokrim ili vlažnim rukama ili nogama.
3. Prije uporabe uređaja, provjerite odgovara li napon naveden na tipskoj pločici uređaja naponu vaše mreže. Nemojte spajati utikač na utičnicu na koju su spojeni drugi uređaji.
4. Kabel za napajanje položite tako da se o njega nije moguće spotaknuti, jer bi se uređaj mogao prevrnuti i oštetiti, tj. uzrokovati osobnu štetu. Ne dopustite da kabel za napajanje visi preko rubova stola kako biste spriječili da se povuče prema dolje. Pazite da kabel za napajanje ne dođe u dodir s vrućim površinama kao što su npr. štednjak ili grijač odn. sa samim uređajem.
5. Držite uređaj podalje od vrućeg plina, vrućih pećnica i drugih uređaja ili izvora topline koji emitiraju toplinu. Nikada nemojte koristiti uređaj na vrućoj ili mokroj površini. Nikada ne postavljajte uređaj blizu vlage, topline i otvorenog plamena. Držite uređaj podalje od pokretnih dijelova ili uređaja. Nemojte koristiti uređaj u prostorijama koje sadrže eksplozivne tvari odn. zapaljive tvari ili tekućine. Ne koristite ventilator u prostorijama s visokom vlagom, na sobnoj temperaturi iznad 40 °C ili u prašnjavim prostorijama.
6. Uvijek držite minimalnu udaljenost od zidova ili materijala osjetljivih na toplinu kao što su tkanine, rolete ili zavjese. Pobrinite se da se ventilator može slobodno okretati na sve strane. Područje oko ventilatora mora uvijek biti otvoreno i ventilator nikada ne smije biti prekriven. Potrebno je osigurati da u radijusu rada ventilatora nema predmeta koji bi se mogli zaglaviti u uređaju i blokirati ga. Ventilator nikada ne smije biti bez nadzora tijekom uporabe.
7. Tijekom uporabe, uređaj se mora postaviti na ravnu, čistu, stabilnu i suhu površinu. Ne postavljajte ventilator na nestabilnu površinu ili površinu prekrivenu tekstilom. Pazite da uređaj stoji čvrsto kako se ne bi mogao prevrnuti. Površinu od cca. 50 cm oko uređaja treba držati slobodnom. Nemojte koristiti uređaj na otvorenom ili u vozilima ili čamcima u pokretu.
8. Nikada nemojte koristiti ventilator blizu ruba stola i pazite da bude izvan dohvata djece i kućnih ljubimaca, kako se uređaj ne bi mogao povući i oštetiti.
9. Nikada nemojte nositi uređaj držeći ga za kabel za napajanje i ne stavljajte ništa na kabel za napajanje. Nikada nemojte povlačiti kabel za napajanje kako biste isključili uređaj iz električne mreže. Povucite samo utikač.
10. Preporučujemo da ne koristite produžni kabel s ovim uređajem. Ne postavljajte uređaj izravno ispod strujne utičnice.
11. Prije nego što isključite utikač uređaja iz električne utičnice, provjerite je li uređaj u upotrebi.
12. Uvijek isključite uređaj iz struje ako se ne koristi ili je ostavljen bez nadzora i prije samog čišćenja. To vrijedi i ako premještate ili spremate uređaj. Za dodatnu zaštitu tijekom korištenja

električnih uređaja preporučamo korištenje uređaja za diferencijalnu struju (RCD sigurnosni prekidač). Preporučljivo je koristiti sigurnosni prekidač s nazivnom zaostalom radnom strujom od maksimalno 30 mA. Za stručne savjete obratite se električaru.

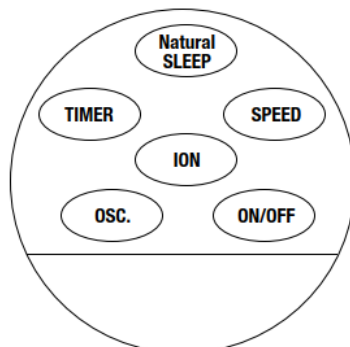
13. Ne podešavajte uređaj, kabel, utikač ili pribor.
14. Nepravilna uporaba stvara opasnost od ozljeda! Ne preuzimamo odgovornost u slučaju mogućih šteta ili ozljeda.
15. Nikada nemojte hvatati uređaj koji je pao u vodu ili drugu tekućinu. Uvijek upotrijebite suhe gumene rukavice za izvlačenje utikača prije nego što ga izvadite. Nemojte ponovno koristiti uređaj dok Solis ili ovlašteni servisni centar Solis ne provjere njegovu sposobnost sigurnog rada.
16. Nikada nemojte postavljati uređaj na način da može pasti u vodu ili doći u dodir s vodom ili drugom tekućinom (npr. pored bazena).
17. Nikada nemojte uranjati uređaj ili njegove dijelove, kabel za napajanje ili utikač u vodu, niti ga dovoditi u kontakt s vodom ili drugim tekućinama.
18. Postavite uređaj tako da nikada ne bude izložen izravnoj sunčevoj svjetlosti.
19. Nikada nemojte umetati nikakve predmete ili alate u uređaj ili rešetku ventilatora niti posegnuti u njih rukama/prstima. Uređaj bi mogao biti oštećen, tj. opasnost od strujnog udara i ozljeda! Obratite posebnu pozornost na djecu kako biste spriječili da dodiruju ventilator.
20. Ne špricajte ništa u ventilator - čak ni sprej za insekte.
21. Nikada nemojte pomicati ili podizati ventilator dok je u upotrebi.
22. Uređaj koristite samo kako je opisano u ovom priručniku. Koristite samo s priloženim priborom ili priborom koje preporučuje Solis, neispravan pribor ili pogrešna uporaba može dovesti do oštećenja uređaja, požara, strujnog udara ili osobne štete.
23. Nikada nemojte koristiti uređaj s vanjskim prekidačem vremena ili daljinskim upravljačem.
24. Ovaj je uređaj samo za **kućnu upotrebu** i nije prikladan za komercijalnu upotrebu.
25. Uklonite i odbacite sav materijal za pakiranje i potencijalne naljepnice (osim tipske pločice) prije prve uporabe uređaja.
26. Prije svake uporabe provjerite uređaj i uvjerite se da uređaj, kabel za napajanje i utikač nisu oštećeni i da se nijedan dio nije olabavio.
27. Kako biste izbjegli strujni udar, nemojte koristiti uređaj ako su kabel za napajanje ili utikač oštećeni ili ako je uređaj na neki drugi način neispravan, pao ili je oštećen ili ako su se dijelovi olabavili. Nikada ne pokušavajte sami popravljati, već odnesite svoj uređaj u Solis ili ovlašteni servis Solis kako bi ga pregledali ili mehanički i električki popravili, **kako biste izbjegli opasnost**.
28. Osobe s ograničenim fizičkim, osjetilnim ili mentalnim sposobnostima, kao i neznalice ili neiskusne osobe i djeca ne smiju koristiti uređaj osim kada ih nadzire ili ih temeljito uputi osoba odgovorna za njihovu sigurnost o tome kako koristiti uređaj. Osim toga, moraju biti svjesni opasnosti koje proizlaze iz uređaja i znati kako njime sigurno rukovati. Čišćenje i održavanje uređaja ne smiju obavljati djeca bez nadzora. Uređaj ni pod kojim uvjetima ne smiju koristiti ili čistiti djeca mlađa od 8 godina.
29. Uvijek držite uređaj i kabel za napajanje izvan dohvata djece. Držite materijal za pakiranje, uključujući plastične vrećice, izvan dohvata djece. Opasnost od gušenja!

30. Djeca moraju biti pod nadzorom kako se ne bi igrala s uređajem.
31. Prije premještanja ili čišćenja uređaja, isključite ga i pričekajte da se ventilator zaustavi. Izvucite utikač iz utičnice. To vrijedi i kada se uređaj ne koristi.
32. Budite posebno oprezni kada su djeca, starije osobe ili životinje u blizini ventilatora.
33. Strujanje zraka iz ventilatora ne smije biti usmjereno na starije ili bolesne osobe, odn. djecu ili kućne ljubimce.
34. Nikada nemojte pokrivati uređaj dekama, odjećom ili sličnim stvarima tijekom uporabe. Prostor iznad uređaja i oko ventilatora mora uvijek biti slobodan.
35. Nikad ne ostavljajte ventilator bez nadzora dok je uređaj u upotrebi.
36. Ne stavljajte nikakve predmete na uređaj.
37. U potpunosti odmotajte kabel za napajanje prije nego utikač uključite u utičnicu.
38. Izvucite utikač nakon svake uporabe. Tek tada je uređaj definitivno isključen!
39. Ne postavljajte uređaj na zid ili strop. Nikada ga nemojte koristiti u ležećem položaju! Ventilator je dizajniran za samostojeću vertikalnu upotrebu.
40. Za čišćenje koristite samo mekani, blago vlažni ručnik. Agresivni deterdženti i otapala ili materijali za ribanje mogu oštetiti površinu.
41. Uvjerite se da se ventilator može slobodno okretati i da njegovo oscilirajuće kretanje ne ometaju nikakvi predmeti.
42. Pazite da u blizini ventilatora nema kose, zavjesa, stolnjaka ili sličnih predmeta. Mogu se usisati i uzrokovati osobnu ili materijalnu štetu.

▲ OPIS UREĐAJA



▲ FUNKCIJSKE TIPKE



Tipka ON/OFF

Koristite ovu tipku za uključivanje i isključivanje uređaja.

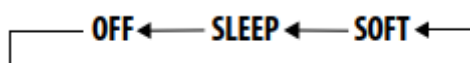
Tipka SPEED

Koristite ovu tipku za podešavanje brzine ventilacije. Kada spojite utikač za napajanje i uključite uređaj tipkom ON/OFF, uređaj se postavlja na standardnu LOW (nisku) brzinu. Pritisnite tipku SPEED za promjenu brzine u MED (srednja). Pritisnite tipku za brzinu drugi put i brzina se mijenja u HI (visoka). Ako tipku za brzinu pritisnete treći put, brzina se vraća na LOW. Odgovarajuća postavka je označena crvenim LED svjetlom na zaslonu.



Tipka Natural / SLEEP (prirodni vjetar i način mirovanja)

Pomoću ove tipke možete aktivirati funkcije "Natural Wind" i "Sleep mode". Pritisnite tipku jednom za prelazak na način rada "Natural Wind", što znači da će se upaliti crvena LED lampica pored "SOFT". Vjetar raste i jenjava. Pritisnite tipku dvaput za prebacivanje u "Sleep mode", vjetar također raste i jenjava, ali još blaži. Zasljetli crveno LED svjetlo pored "SLEEP". Dodatno, možete podesiti brzinu ventilacije u ovoj funkciji tipkom SPEED, kako bi vjetar koji se diže i spušta bio jači ili blaži.

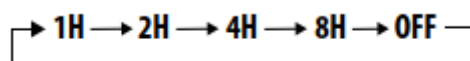


Tipka TIMER

Možete podesiti vrijeme rada uređaja pritiskom na tipku TIMER.

Moguće su postavke od 1 sat (1H), 2 sata (2H), 4 sata (4H) i 8 sati (8H). Svaki pritisak na tipku povećava postavku za jedan korak, trenutna postavka je označena crvenim LED svjetlom koje svijetli pored odabranog vremena. Nakon isteka podešenog broja sati, uređaj se automatski isključuje.

Ponovo pritisnite tipku TIMER da isključite funkciju tajmera. LED pored vremena rada ne svijetli. Uređaj je u trajnom načinu rada, radi sve dok ga ne isključite tipkom ON/OFF.



Tipka ION

Funkciju ionizacije možete uključiti i tipkom ION. Svijetli plava LED lampica pored ION-a. U funkciji ionizacije, zrak se obogaćuje negativnim ionima, povećavajući kvalitetu zraka i blagostanje.

Ponovnim pritiskom na tipku ION isključuje se funkcija ION, LED se gasi.

Tipka OSC (oscilacija)

Pomoću ove tipke možete podesiti funkciju osciliranja. Pritisnite tipku kako bi se ventilator polako pomicao s lijeva na desno. Pritisnite tipku ponovo da zaustavite oscilaciju.

▲ PRIJE PRVE UPORABE

- Pažljivo izvadite uređaj iz ambalaže i uklonite sve naljepnice (osim tipske pločice) i materijale za pakiranje.
- Provjerite je li uređaj bez oštećenja, čvrsto montiran i spreman za korištenje. Ako sumnjate, nemojte početi koristiti uređaj i obratite se najbližem ovlaštenom servisu Solis.
- Pazite da se nitko ne igra s ambalažnim materijalom, posebno s plastičnim vrećicama – opasnost od gušenja!
- Postavite uređaj na suhu, stabilnu površinu kako je opisano u sigurnosnim mjerama.
- Spojite utikač u odgovarajuću utičnicu. Sada možete koristiti uređaj kako je opisano u nastavku.

▲ POKRETANJE

Općenito:

Svaka postavljena funkcija je označena odgovarajućim LED svjetlom na zaslonu.

UKLJUČIVANJE UREĐAJA

1. Pritisnite tipku ON/OFF da biste uključili uređaj. Uređaj počinje raditi na najnižoj brzini ventilacije, svijetli crveno LED svjetlo pored LOW.
2. Sada podesite željene funkcije pomoću funkcijskih tipki. Koristite tipku TIMER ako želite da se uređaj isključi nakon određenog vremena rada.

ISKLJUČIVANJE UREĐAJA

- Ako želite isključiti uređaj, pritisnite tipku ON/OFF i pričekajte da se uređaj potpuno zaustavi.
- Zatim izvucite utikač. Uređaj uvijek treba isključiti iz struje kada se ne koristi.

▲ ČIŠĆENJE I ODRŽAVANJE

- Prije čišćenja, premještanja i spremanja uređaja, uvijek isključite ventilator tipkom ON/OFF i izvucite utikač iz utičnice.
- Vanjske dijelove ventilatora treba čistiti jednom mjesečno blago vlažnim ručnikom. Također pazite da uklonite prašinu sa stražnjih zaštitnih rešetki kako biste osigurali nesmetanu cirkulaciju zraka.
- Nikada ne uranjajte uređaj u vodu ili drugu tekućinu i nemojte špricati vodu ili bilo koju drugu tekućinu u uređaj!
- Nemojte koristiti agresivne ili kemijske deterdžente, tj. oštre ili sirove spužve i slično. Mogu oštetiti površinu ventilatora.
- Uređaj čuvajte u uspravnom položaju, najbolje u originalnom pakiranju u suhoj prostoriji. Ne stavljajte ništa na uređaj.

▲ TEHNIČKE SPECIFIKACIJE

Model-br.	FT14MI, Tip 749
Opis proizvoda	Toranski ventilator
Napon/frekvencija	220 – 240 V / 50 Hz
Snaga	35 W
Dimenzije (V x Ø baze)	cca. 38 x 16 cm
Masa	cca. 1,82 kg

Mogućnost tehničkih promjena.

▲ ODLAGANJE



EU 2012/19/EU

Upute za pravilno odlaganje proizvoda prema EU direktivi 2012/19/EU

Odložite ovaj uređaj isto kao i uređaj za hlađenje. Na kraju svog radnog vijeka ova oprema se ne smije odlagati kao kućni otpad. Mora se preuzeti na posebnim centrima za prikupljanje otpada u lokalnoj zajednici ili odnijeti trgovcu koji pruža ovu uslugu. Odlaganjem električne i elektroničke opreme izbjegavate moguće negativne posljedice učinka na okoliš i zdravlje ljudi koje proizlaze iz neodgovarajućeg odlaganja i omogućuje da se njegove komponente ponovno upotrebe i recikliraju kako bi se dobile značajne vrijednosti na uštedi energije i resursa. Kako bi se naglasila dužnost zasebnog odlaganja ovoga uređaja, proizvod je označen prekrštenom kantom za smeće.

Solis of Switzerland Ltd pridržava pravo na tehničke i vizualne promjene i izmjene u cilju poboljšanja proizvoda u bilo kojem trenutku.

Ova stavka se ističe svojim dugotrajnim ciklusom rada i pouzdanošću. Unatoč tome, ako dođe ikada do kvara, jednostavno nas nazovite. Često se kvar može lako i brzo riješiti s pravim savjetom ili tehnikom bez da morate odmah poslati uređaj na popravak. Dat ćemo vam sve savjete i praktičnu podršku koja vam je potrebna.

Originalno pakiranje čuvajte na sigurnom mjestu kako biste ga mogli koristiti u slučaju da transport ili otpremanje proizvoda postanu nužni.

Saniteh d.o.o.

Slavenskog 1
10110 Zagreb
Hrvatska

Tel: + 385 (0)1 3818139

Fax: + 385 (0)1 3817241

info@solisplus.hr

www.solisplus.hr

Servis: +385 (0)1 3818139